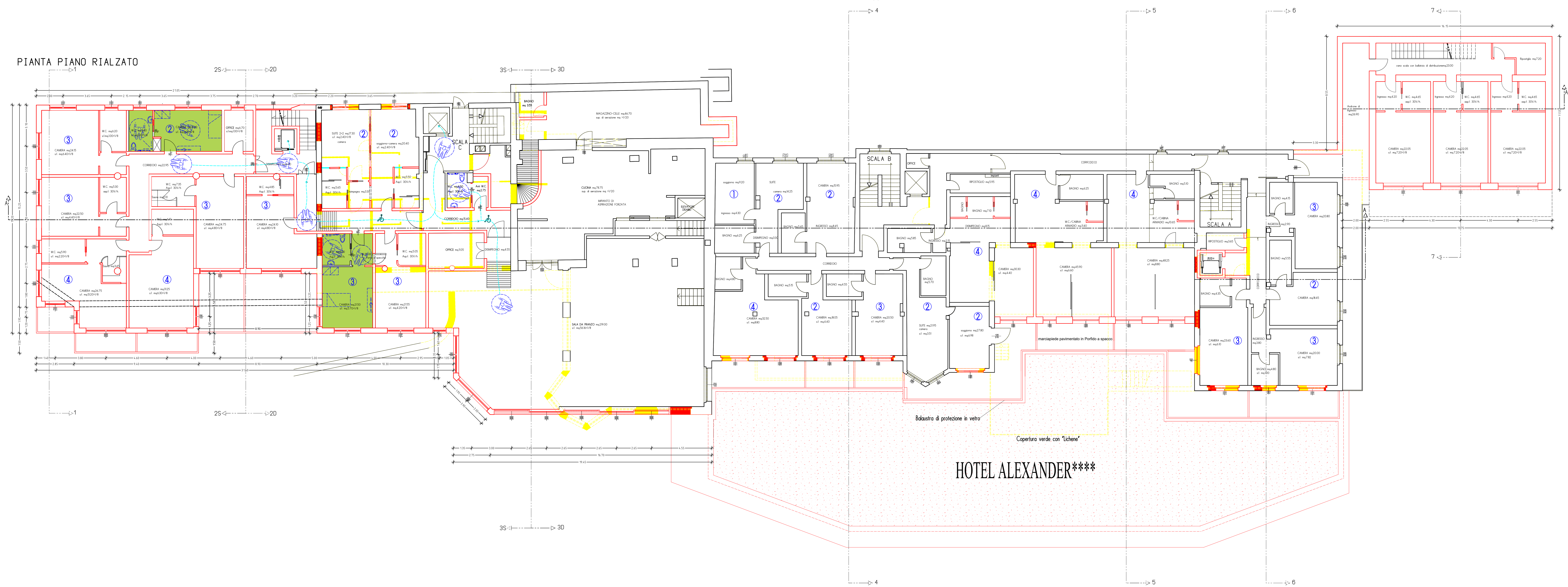
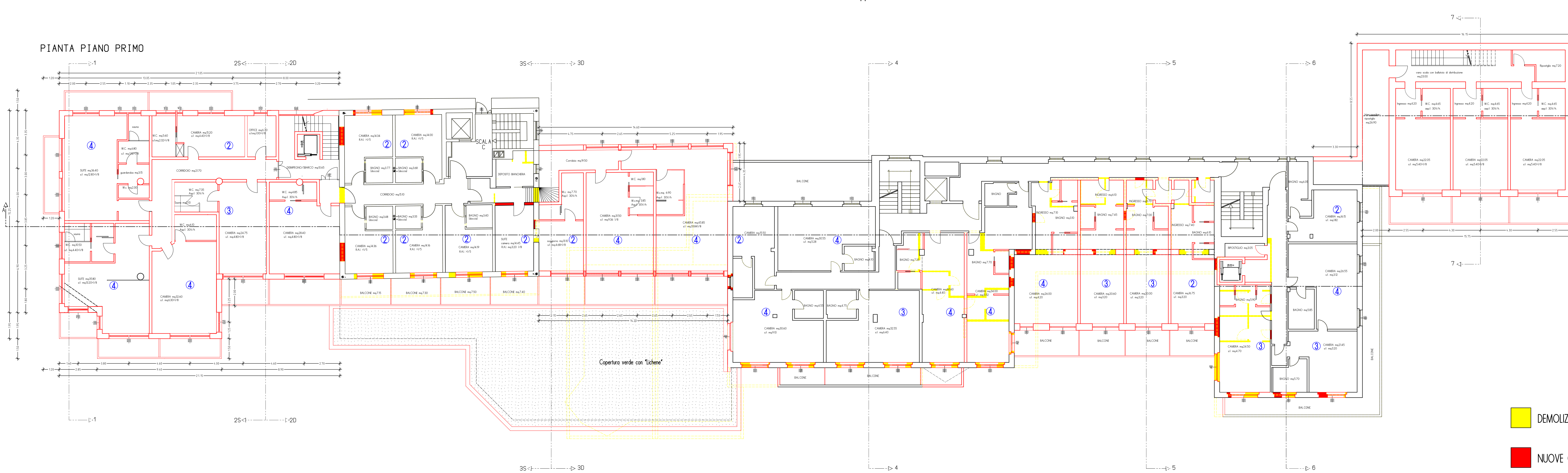


PIANTA PIANO RIALZATO Sovrapposizioni Scala 1:100




PIANTA PIANO PRIMO Sovrapposizioni Scala 1:100



DEMOLIZIONI  
 NUOVE COSTRUZIONI



 STUDIO SILVESTRI Geom. Massimo Silvestri Geom. Marco Silvestri STUDIO ASSOCIATO DI INGEGNERI Via Roma, 147/A - 05041 CIVITANOVA (TR) Tel. 0545/996219 - Fax 0545/997455 E-mail: silvestri@studio-silvestri.it	COMUNE DI LIVIGNO    PROVINCIA DI SONDRIO Contratto n. 41    Titolo n. 41/175-268 Soc. VALBRUNA S.r.l.	Data: NOV '23 Foglio: B2
	SOVRAPPOSIZIONI PIANTE PIANO RIALZATO E PRIMO Sovrapposizioni	Scala: 1:100 Foglio: